

入国・帰国の際は質問票の提出が必要です

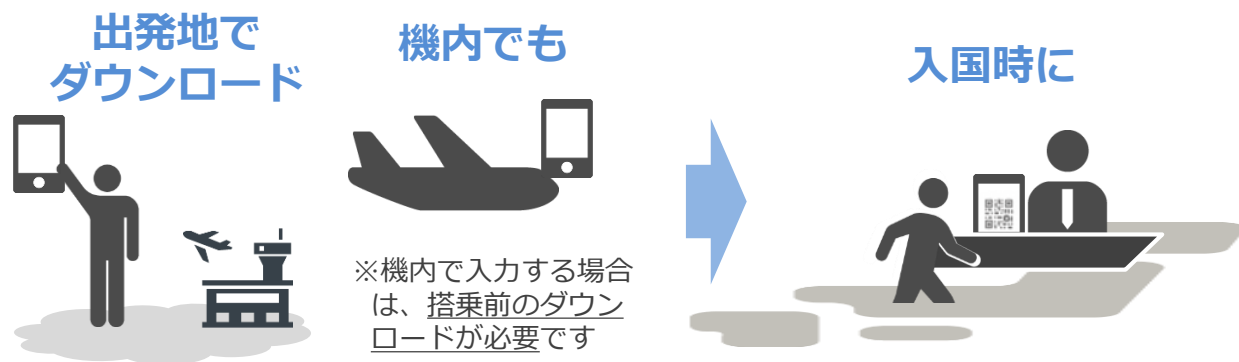
質問票Webの到着前入力をお願いします

新型コロナウイルス感染症の検疫手続として、滞在歴や健康状態を記入した「質問票」を日本に入国・帰国する際に、検疫官に必ず提出していただいております。

到着前（自宅・空港・機内等）に「質問票Web」に必要な情報を入力し、発行されたQRコードを到着時に検疫官に提示してください。

「質問票Web」入力の流れ

※ダウンロードにはインターネットに接続できる環境が必要です



① 質問票Webで情報入力
⇒ QRコード発行

② QRコード・パスポート
を提示

到着後に入力する場合は、入力に時間がかかり、検疫手続きに時間を要することがあります。

※ スマートフォンやタブレットを持っておらず、搭乗前に「質問票Web」でQRコードを作成できない場合は、日本の空港に到着後、空港に設置しているパソコンから「質問票Web」に入力し、QRコードを作成することも可能ですが、入力に時間を要することがあります。

質問票Webへのアクセスは [こちらから](https://arqs-qa.followup.mhlw.go.jp)

<https://arqs-qa.followup.mhlw.go.jp>

※スマートフォン及びPCに対応

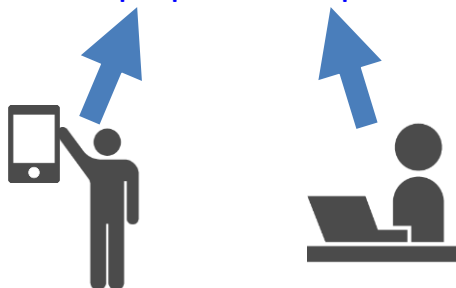


「質問票Web」のご利用方法

質問票Webにアクセス



<https://arqs-qa.followup.mhlw.go.jp>



スマートフォン（android、ios）をご利用の方は、ホーム画面へ追加し、ホーム画面のアイコンから回答をお願いします。ホーム画面のアイコンからはオフライン環境で回答が入力できます。

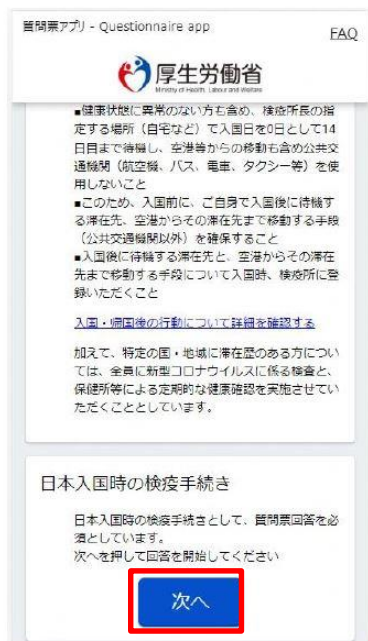
※空港や航空機内ではインターネットが繋がらない場合がありますので、オフライン環境での入力をお願いします。

発行されたQRコードの画面を保存または印刷



※QRコードは到着地の検疫手続きが終わるまで大切に保管ください

トップページの内容を確認の上、「次へ」をクリック



※画面はスマートフォン表示のものです

①

②

④

③

回答フォームに情報を入力



※ご不明な点等ございましたら、サイト上のFAQをご確認ください

